

Uputstvo za upotrebu
VAGA ZA BEBE CB-551

U pakovanju se nalazi: vaga za bebe, 4 AA baterije od po 1,5V ,
prostirka za vagu, santimetar za merenje visine bebe, uputstvo za
upotrebu na engleskom i srpskom jeziku.



1. Funkcije

1) Visoka preciznost merenja težine i visine bebe

Težina i visina bebe su osnovni pokazatelji u periodu rasta bebe.
Upoređivanjem i analizom podataka o težini bebe roditelji mogu
odrediti pravilan odnos nutritivnih sastojaka u ishrani bebe
prema savetima lekara i na taj način obezbediti zdrav rast bebe.

2) **Indikator muzike** Pritiskom na dugme za muziku privući ćete pažnju bebe, što olakšava sam proces merenja i obezbeđuje preciznije rezultate merenja.

3) **Pozadinsko osvetljenje displeja** omogućava lakše čitanje rezultata merenja u uslovima slabe vidljivosti.

4) Tri dugmeta za izbor funkcije na prednjem panelu

ON/OFF - pritisnite dugme da biste uključili vagu

- pritisnite dugme da isključite vagu kada se na displeju pojavi vrednost «0»

- pritisnite dugme da dobijete neto težinu kada je podatak merenja prikazan

MUZIKA: pritisnite dugme da aktivirate ili isključite muziku kada je vaga uključena

JEDINICA MERE: dugme za izbor jedinice mere - kg ili lbs

Grafikon rasta bebe

Tabela sa krivom rasta bebe pruža mnoge korisne informacije o zdravlju bebe. Da bi roditelji pravilno odgajali bebunepohodno je da prate težinu bebe (BMI - body mass index –standardu) u različitim fazama rasta bebe, čime utiču na njen pravilan rast i razvoj. Mereći težinu i visinu bebe roditelji vode evidenciju koja precizno definiše krivu rasta bebe.

Weight

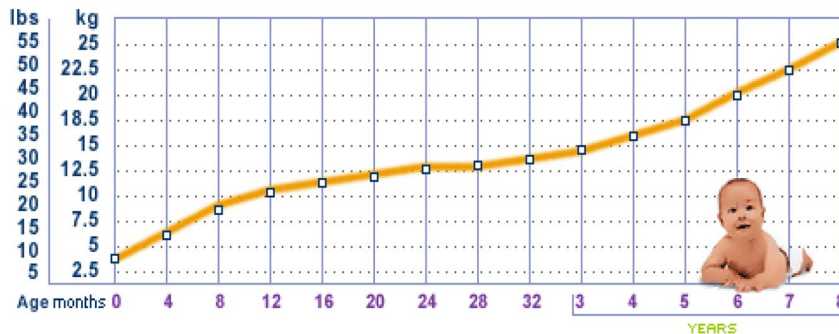


Tabela 1. Normalna težina bebe od rođenja do 8 godina

Height

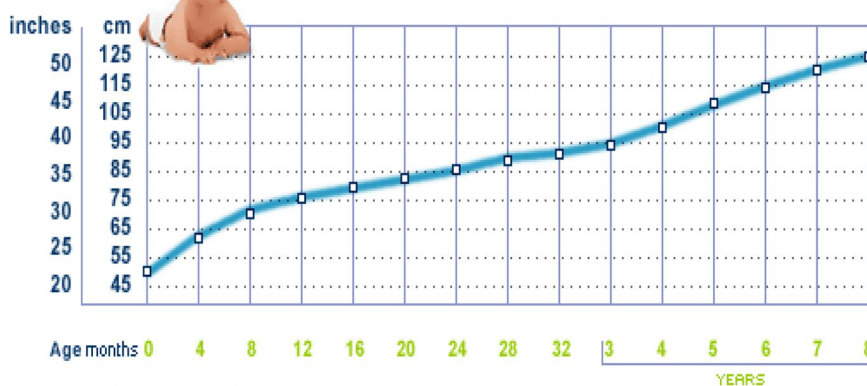
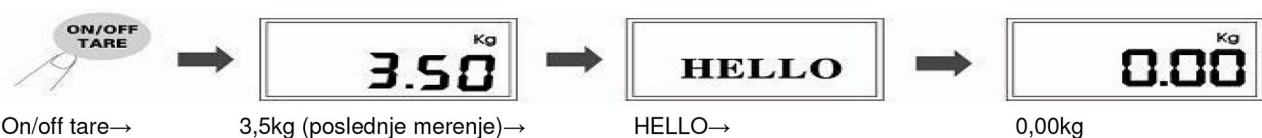


Tabela 2. Normalna visina bebe od rođenja do 8 godina

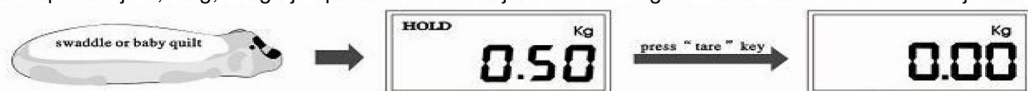
3. Merenje težine

3-1) Postavite vagu na čvrstu i ravnu površinu pre merenja

3-2) Pritisnite dugme **on/off** da biste uključili vagu, ako ste prethodno pravilno postavili baterije pratite uputstva sa slike



3-3) Postavite pelenu ili prostirku na vagu, «hold» će zapamtiti težinu, zatim pritisnite dugme «tare» da biste poništili rezultat, LCD ekran prikazuje 0,00kg, i vaga je spremna za merenje. Pritisnite dugme «unit» kako biste izabrali jedinicu za merenje (kg / lb).



Pelena (ili prostirka za merenje) → »hold» 0,50kg → pritisnite «tare» dugme → 0,00 kg, vaga je spremna za merenje.

3-4) Stavite bebu na pelenu (prostirku), LCD displej će prikazati izmereni rezultat, «hold» će zapamtiti izmereni rezultat



beba → »hold» 3,80kg

3-5) Skinite bebu sa vage koja se automatski isključuje nakon 60 sec, ili isključite pritiskom na dugme „turn off “ u trajanju od 3 sec.

4. Dodatne funkcije

a) **Funkcija muzike** Kada je vaga uključena pritisnite dugme „music“ za aktiviranje i za ponovno isključivanje muzike



dugme music → vaga (aktivacija melodije) → dugme music (isključena melodija)

b) **Funkcija čuvanja poslednjeg izmerenog rezultata** Vaga ima mogućnost prikaza poslednjeg rezultata merenja.

c) **Pozadinsko osvetljenje displeja** Kada je vaga uključena uključuje se i svetlo na displeju, nakon automatskog isključivanja vage isključuje se i svetlo na displeju.

5. Uporedni tabelarni prikaz prosečne težine i visine u različitim periodima rasta i razvoja bebe

Starost bebe	Normalna težina u kg	Normalna visina u cm
0 meseci	2.5 Kg - 4.3 Kg	46.0 cm - 55.0 cm
1 mesec	3.0 Kg - 5.1 Kg	48.0 cm - 58.0 cm
1,5 mesec	3.3 Kg - 5.6 Kg	49.0 cm - 60.0 cm
2 meseca	3.7 Kg - 6.0 Kg	51.0 cm - 61.0 cm
3 meseca	4.3 Kg - 7.0 Kg	54.0 cm - 64.0 cm
4 meseca	5.0 Kg - 8.0 Kg	57.0 cm - 66.0 cm
5 meseci	5.7 Kg - 8.8 Kg	59.0 cm - 69.0 cm
6 meseci	6.2 Kg - 9.6 Kg	62.0 cm - 72.0 cm
9 meseci	7.1 Kg - 10.9 Kg	66.0 cm - 76.0 cm
12 meseci	8.0 Kg - 12.1 Kg	70.0 cm - 80.0 cm
15 meseci	8.5 Kg - 13.0 Kg	73.0 cm - 84.0 cm
18 meseci	9.1 Kg - 13.9 Kg	75.0 cm - 87.0 cm
21 mesec	9.7 Kg - 14.8 Kg	77.0 cm - 89.0 cm
24 meseca	10.0 Kg - 15.5 Kg	79.0 cm - 91.0 cm
27 meseci	10.3 Kg - 16.1 Kg	80.0 cm - 94.0 cm
30 meseci	10.8 Kg - 16.7 Kg	83.0 cm - 96.0 cm
33 meseca	11.1 Kg - 17.5 Kg	84.0 cm - 98.0 cm
36 meseci	11.5 Kg - 18.0 Kg	86.0 cm - 101.0 cm
4 godine	13.1 Kg - 20.9 Kg	92.5 cm - 109.0 cm
5 godine	14.8 Kg - 23.5 Kg	98.0 cm - 116.0 cm
6 godine	16.2 Kg - 26.5 Kg	104.0 cm - 123.0 cm
7 godine	17.8 Kg - 29.7 Kg	109.0 cm - 129.0 cm
8 godine	19.3 Kg - 33.3 Kg	114.0 cm - 136.0 cm

6. Tehnički podaci

1) Max težina 20kg/44lbs / Min efektivnost merenja 0,1kg

2) Merenje u podeocima od: 0,01kg

3) Dozvoljena odstupanja u merenju:

Rezultat merenja ≤ 10kg.....+/- 0,02kg

10kg < izmerena težina ≤ 20kg.....+/- 0,04kg

4) Jedinica merenja kg / lb-oz

5) Indikator preopterećenja «O-Ld»

6) Indikator praznih baterija "Lo" «Lo»

7) Baterije 4x1,5V AA

8) Displej sa pozadinskim osvetljenjem

9) Automatsko isključivanje: 60 sekundi

10) Temperatura čuvanja T -10°C~50°C

Preporučena radna temperatura T 5°C~35°C

7) Mere predostrožnosti




Ne udarati




Ne opterećivati vagu prekomernom težinom



Zamenite dve AA baterije kada se pojavi «Lo»



Ne upotrebljavati i ne čuvati vagu u vlažnim sredinama



Ne stavljajte različite predmete na vagu



Ne potapajte vagu u vodu



Merite težinu postavivši vagu na čvrstu i ravnu površinu