

Objašnjenje simbola



Nemojte bušiti iglama



Nemojte koristiti kada je presavijen



Ne koristiti kod male dece (0-3 godine)



Koristiti samo u zatvorenom prostoru



Može se prati u mašini na 30°



Ne koristite izbeljivač



Ne sušite u mašini za sušenje



Ne peglajte



Ne čistite hemijski



Važno

Zanemarivanje ovih instrukcija može dovesti do ozbiljne povrede ili oštećenja aparata.



Upozorenje

Obratite pažnju na upozorenja kako biste izbegli moguće povrede.



Oprez

Obratite pažnju na upozorenja kako biste izbegli oštećenje aparata.



Obaveštenje

Ova obaveštenja daju Vam dodatne korisne informacije o instalaciji i upotrebi aparata.



Zaštitna kategorija II

LOT Broj lota



Proizvođač



Bezbednosne informacije!

Pre upotrebe ovog aparata pažljivo pročitajte uputstvo za upotrebu, posebno deo sa bezbednosnim informacijama. Sačuvajte ovo uputstvo za ponovnu upotrebu. Ukoliko ovaj aparat date nekome, dajte mu i ovo uputstvo.



Uputstva vezana za uključivanje u struju


- Pre nego što uključite električno jastuče u struju proverite da je aparat isključen i da li su voltaža mreže i voltaža označena na aparatu iste.
- Upravljač nemojte prekrivati ili ga stavljati na ili ispod električnog jastuka za vreme korišćenja.
- Čuvajte kabl dalje od vrućih površina
- Nemojte nositi, vući ili okretati električno jastuče koristeći kabl za to, vodite računa da se kabl ne zamrsi.
- Ne dodirujte električno jastuče ako je upalo u vodu, već ga odmah isključite iz struje.
- Upravljač i kabl ne treba izlagati bilo kakvoj vrsti vlage
- Aparatom upravljajte samo pomoću odgovarajućeg upravljača (HP650) koje je u pakovanju.

Uputstva vezana za specifične grupe ljudi

- Ne koristite električno jastuče kod male dece, nemoćnih osoba, osoba koje spavaju ili osoba neosetljivih na toplotu (osoba koje ne mogu da reaguju na pregrevanje električnog jastučeta).
- Ovaj aparat smeju da koriste deca starija od 8 godina i osobe sa smanjenim fizičkim, senzornim i mentalnim sposobnostima i osobe kojima nedostaje znanja i iskustva u korišćenju ovog aparata ukoliko su pod nadzorom ili su im date instrukcije kako da bezbedno koriste aparat i razumeju rizike koji se mogu javiti.
- Deca ne smeju da koriste aparat za igru.
- Električno jastuče ne smeju koristiti deca mlađa od 3 godine zato što ne mogu da reaguju na pregrevanje električnog jastučeta.
- Električno jastuče ne smeju koristiti mala deca starija od 3 godine, osim ako je upravljač podesio roditelj ili zakonski staratelj ili ako je dete razumelo kako da koristi upravljač.
- Ako imate bilo kakvih medicinskih problema, obratite se Vašem lekaru pre upotrebe aparata.
- Ne koristite električno jastuče na delovima tela koja su otečeni, upaljeni ili povređeni.
- Konsultujte se sa Vašim lekarom ako duži vremenski period imate bolove u nogama i zglobovima.
- Ukoliko nosite pejsmejker, treba da znate da elektromagnetno polje koje se emituje od električnih uređaja može pod određenim okolnostima uticati na rad pejsmejкера. Pre upotrebe aparata konsultujte se sa Vašim lekarom i proizvođačem pejsmejкера.
- Ukoliko osetite bilo kakve bolove, prestanite da koristite aparat.

Uputstva vezana za korišćenje

- Električno jastuče koristite samo na način opisan u uputstvu.
- Ukoliko se električno jastuče ne koristi na odgovarajući način garancija se poništava.
- Pre svake upotrebe proverite da električno jastuče nije oštećeno.
- Ne koristite ukoliko električno jastuče, kabl ili upravljač imaju neki nedostatak, ako su pohabani, oštećeni ili ako ne rade.
- Nemojte presavijati ili gužvati električni jastuk tokom upotrebe.
- Ne bodite igle u električno jastuče, ne stavljate zihernadle i vodite računa da ne dođe u dodir sa oštrim i šiljatim predmetima.
- Ne koristite električno jastuče bez nadzora.
- Električno jastuče je namenjeno za ličnu upotrebu, i nije za upotrebu u bolnicama.
- Pazite da ne zaspate dok je električno jastuče uključeno. Produžena upotreba električnog jastuka na najvišoj temperaturi može dovesti do opekotina.



Delovi

1. LED sijalica
2. Upravljač sa kliznim prekidačem

- Nemojte pokrivati električno jastuče drugim jastucima.
- Nemojte sedeti na električnom jastučetu, već ga postavite na odgovarajući deo tela.
- Ne koristite električno jastuče ako je mokro i koristite ga samo u suvom okruženju (ne u kupatilu i sličnom okruženju).

Održavanje i čišćenje


- Sami možete samo čistiti električno jastuče. Ne pokušavajte sami da ga popravljate, da biste izbegli potencijalne rizike. Kontaktirajte servis.
- Deca ne smeju bez nadzora čistiti i održavati električno jastuče.
- Oštećeni strujni kabl može zameniti samo ovlašćeni servis kako bi se izbegli potencijalni rizici.
- Oštećeni strujni kabl se može zameniti sa strujnim kablom istog tipa.
- Ukoliko dođe do kvara, ne pokušavajte sami da popravite aparat. Popravku treba da izvrši ovlašćeni serviser.
- Sačekajte da se električno jastuče potpuno ohladi pre nego što ga odložite. Položite ga ravno i čuvajte ga na suvom i čistom mestu.
- Kada odlažete jastuk nemojte stavljati druge predmete na njega kako biste izbegli da se izgužva.

Sadržaj pakovanja

Prvo proveriti da li je aparat kompletan i neoštećen na bilo koji način. Ukoliko sumnjate u ispravnost aparata, nemojte ga koristiti i kontaktirajte ovlašćenog distributera ili servisni centar.

U pakovanju se nalaze: 1 električno jastuče **HP650 XL** i 1 uputstvo za upotrebu.

Ukoliko primetite oštećenja nastala usled transporta odmah kontaktirajte prodavca.

 **Upozorenje:** Ne dozvolite deci da se igraju sa zaštitnom folijom jer može doći do gušenja!

Način korišćenja

Vodite računa da ispravno povežete upravljač i električno jastuče. Uključite u struju i pomerite prekidač na upravljaču **2** sa pozicije **0**, na poziciju **1**. LED sijalica će zasvetleti zeleno.

Nakon nekoliko minuta ćete moći da osetite da jastuk postaje znatno topliji. Ukoliko Vam je potrebna viša temperatura, pomerite prekidač na poziciju **2**, **3** ili maksimalnu **4**. Ukoliko Vam električno jastuče postane previše toplo, pomerite prekidač nazad na poziciju **3**, **2** ili **1**. Nakon kratkog vremena jastuk će se ohladiti.

Normalno je da se jastuk malo ohladi posle nekog vremena. Brzo zagrevanje će uslediti u zavisnosti od postavljenog nivoa grejanja.

Da biste isključili jastuk, pomerite prekidač na poziciju **0**. LED sijalica **1** će se isključiti i tako pokazati da je jastuk isključen. Izvucite utikač iz utičnice. Pomerite prekidač na poziciju **1** za kontinuiranu upotrebu. Električno jastuče će se automatski isključiti nakon približno 90 minuta neprekidne upotrebe. Da biste ponovo uključili električno jastuče vratite prekidač na položaj **0**, a zatim ga pomerite na željeni nivo temperature. Izvucite utikač iz utičnice kad završite sa upotrebom aparata.


Problemi i rešenja

Ako električni jastuk ne pokazuje nikakve funkcije nakon što ga uključite (LED sijalica **1** se se nije uključila), proverite da li ste dobro uključili u struju. Ukoliko jeste, to znači da električni jastuk ne radi. Nemojte koristiti električni jastuk i obratite se ovlašćenom servisu.

Čišćenje i održavanje

- Pre čišćenja električni jastuk isključite iz struje i pustite da se potpuno ohladi, bar 10 minuta.
- Upravljač (HP650) se može odvojiti od električnog jastuka.
- Izvucite upravljač i odvojte kabl od električnog jastuka.
- Električno jastuče se može čistiti na suvo (mekanom četkom) ili kao što je napisano u uputstvu na etiketi.
- Nemojte koristiti jake deterdžente ili oštre četke.
- Da biste osušili električno jastuče ispravite ga na ravnoj površini na peškuru ili podlozi koji dobro upija vodu.
- Koristite jastuče samo kada se potpuno osuši.
- Ponovo ispravno povežite upravljač i kabl sa električnim jastukom.
- Povremeno odmrсите kabl ako se zamrsi.
- Aparat čuvajte na čistom i suvom mestu, na ravnoj površini, tako da ga ništa ne prekriva i ne stoji na njemu.

Deponovanje Ovaj proizvod ne može se baciti sa smećem iz domaćinstva. Svi korisnici moraju električne ili elektronske uređaje, bez

 obzira da li sadrže ili ne toksične supstance, bacati na za to predviđenim mestima. Kontaktirajte komunalnu službu ili ovlašćenog dilera radi dobijanja informacija o odlaganju.

Tehnička specifikacija

Model	: Medisana električni jastuk HP650 XL
Napajanje	: 220 - 240 V~, 50/60 Hz
Potrošnja struje	: 100 W
Automatsko isključivanje	: nakon približno 90 minuta
Dimenzije	: približno 45 x 35 cm
Težina	: približno 0,5 kg
Uslovi za rad	: koristiti samo u suvim prostorijama na način opisan u uputstvu
Uslovi za čuvanje	: položite ga ispravljenog, čistog i suvog
Artikal broj	: 61150
Ean broj	: 40 15588 61150 6



Zadržavamo pravo da promenimo tehničke i dizajnerske karakteristike, kao deo našeg konstantnog procesa unapređenja proizvoda.